

BENNA A POLIPO SERIE PM

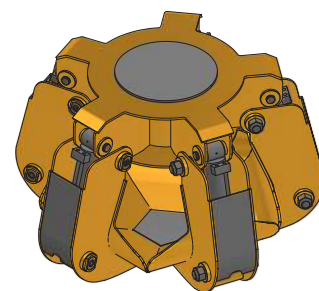
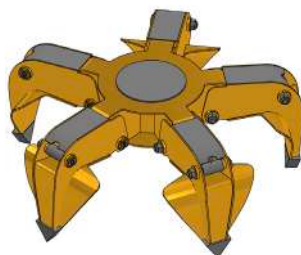
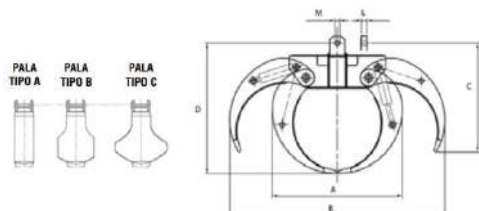
POLYP GRABS PM SERIES



La benna a polipo della serie PM è un'attrezzatura idraulica utilizzata per la movimentazione di rottame e materiale vario, con cilindri orizzontali parzialmente inseriti nelle pale per ridurre l'altezza.





The PM series polyp grabs are a hydraulic device for handling scrap and various materials, with horizontal cylinders partially inserted into the blades to reduce their height.



PORTATA GRU / CRANE CAPACITY



PESO ESCAVATORE / EXCAVATOR WEIGHT

Modello Type	Denti Teeth	Peso Weight	Capacità Capacity	Pressione Pressure	Dimensioni / Dimensions						
					N°	Kg	Lt	MAX bar	mm		
		PALA C			A	B	C	D	MxL		
PM 4/90	4	110	105	250	680	1225	560	700	25x30	2 - 3	0,2 - 0,5
PM 5/90	5	130	105	250	680	1225	560	700	25x30	2 - 3	0,2 - 0,5
PM 4/130	4	170	135	250	895	1400	590	810	25x30	2 - 3	0,3 - 0,8
PM 5/130	5	195	135	250	895	1400	590	810	25x30	2 - 3	0,3 - 0,8
PM 4/200	4	340	210	250	1120	1530	675	815	30x60	3 - 6	0,6 - 1,2
PM 5/200	5	390	210	250	1120	1530	675	815	30x60	3 - 6	0,6 - 1,2
PM 6/200	6	410	210	250	1120	1530	675	815	30x60	3 - 6	0,6 - 1,2
PM 4/250	4	345	250	250	1120	1650	750	900	32x80	4 - 7	0,7 - 1,4
PM 5/250	5	395	250	250	1120	1650	750	900	32x80	4 - 7	0,7 - 1,4
PM 6/250	6	435	250	250	1120	1650	750	900	32x80	4 - 7	0,7 - 1,4
PM 4/300	4	365	310	250	1125	1765	685	935	32x80	6 - 9	1 - 2
PM 5/300	5	420	310	250	1125	1765	685	935	32x80	6 - 9	1 - 2
PM 6/300	6	480	310	250	1125	1765	685	935	32x80	6 - 9	1 - 2
PM 5/400	5	450	410	250	1245	1945	765	975	35x80	7 - 13	1 - 3
PM 6/400	6	510	410	250	1245	1945	765	975	35x80	7 - 13	1 - 3

La ditta nel costante impegno di migliorare la produzione si riserva di apportare in qualsiasi momento le modifiche che riterrà più opportune.

The company in the constant effort to improve production reserves the right to make at any time the changes it deems most appropriate.